ALI BOX 2

ALI BOX 2 будет работать с iOS 7.1 – iOS 8.1

ALI BOX 2 это надёжное, удобное и наиболее стабильное решение для подбора четырёхзначного пароля на iPhone.

ALI BOX 2 был досконально оттестирован. Несколько тысяч телефонов были успешно разблокированы перед тем, как устройство появилось на рынке продаж.

Как использовать ALI BOX 2:

1. Закрепите iPhone на доске используя скобу, кнопка «Power» должна быть нажата и закреплена в таком состоянии
2. Подсоедините все дата-кабели, как показано на картинке внизу
3. Нажмите кнопку «Pause» и выберите нужное значение, исходя из версии iOS на телефоне (номер 0 для iOS 7 или номер 1 для iOS 8)
4. После этого нажмите на кнопку «Pause» снова, для подтверждения вашего выбора
5. Нажмите кнопку «Pause» ещё раз
6. Выставьте значение, с которого вы хотите начать подбор пароля
7. После того, как нужное значение было выбрано, нажмите на кнопку «Pause» два раза
8. Нажмите на кнопки “2” и “3” одновременно для того, чтобы начать процедуру подбора кода



Как узнать какая точно версия iOS на телефоне:

1. Вам понадобится компьютер с Windows 7 или 8
2. Подсоедините iPhone напрямую к ПК
3. Щёлкните по появившейся иконке телефона (правая клавиша мышки) и выберите “Properties”

Пожалуйста, обратите внимание! Вы не сможете воспользоваться данным методом если на компьютере установлено ПО iTunes. Если iTunes установлено на ПК, удалите его.

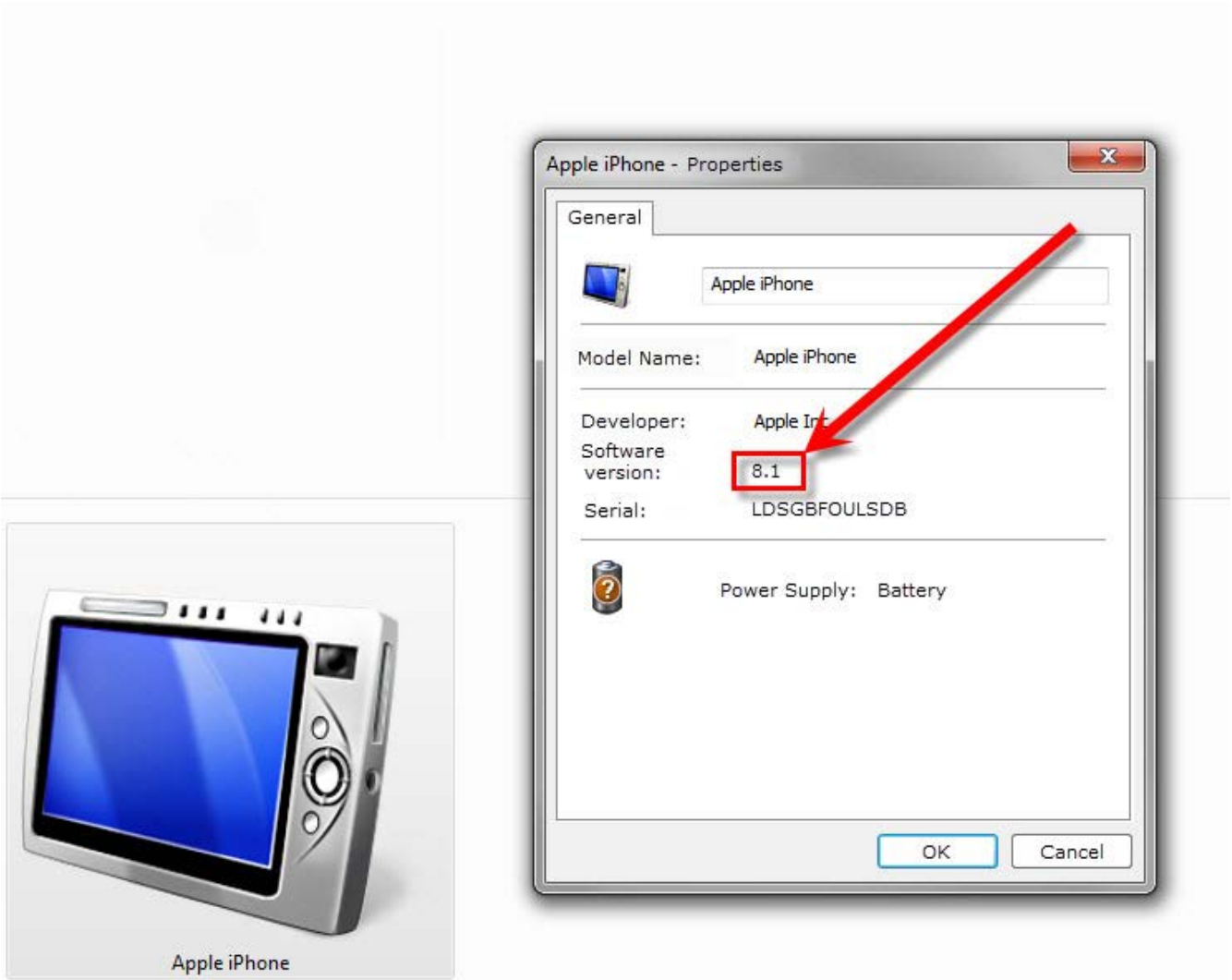
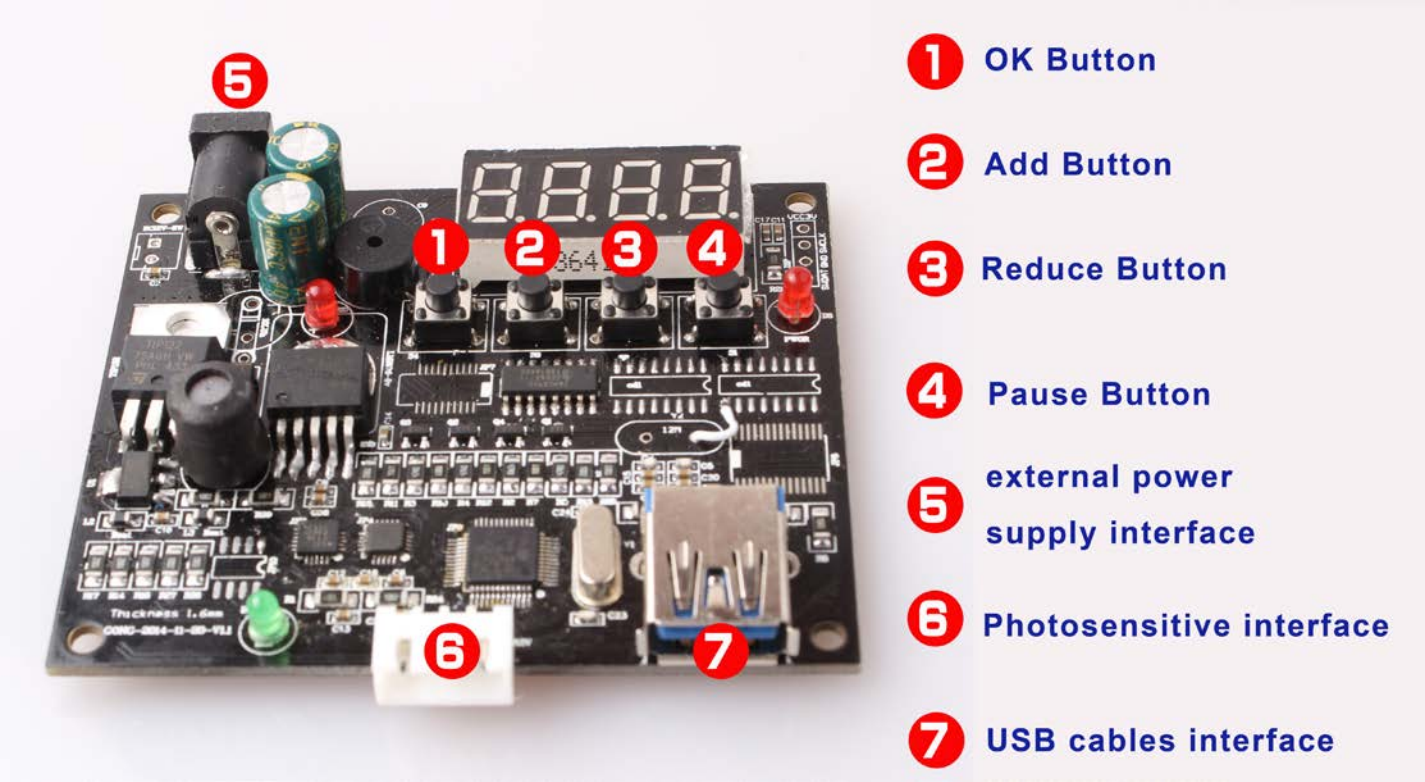
Другие фотографии ALI BOX 2